

FREELANCE·NL

FREELANCE MARKT INDEX ©

PERIODE: KWARTAAL 4 VAN 2018

UITGAVE: OKTOBER 2018

INHOUDSOPGAVE

INHOUDSOPGAVE	2
OVER DE FREELANCE MARKT INDEX	3
FREELANCE MARKT INDEX	4
OVERIGE ONDERZOEKSRESULTATEN	7
INTERPRETATIE & CONCLUSIES	9
OVER FREELANCE.NL	10
BRONNEN	11

OVER DE FREELANCE MARKT INDEX

De Freelance Markt Index © (FMI) geeft elk kwartaal de ontwikkeling weer van het volume aan tijdelijk werk in Nederland. Deze marktindex wordt elk kwartaal samengesteld door Freelance.nl: met ruim 300.000 geregistreerde gebruikers het grootste platform voor tijdelijk werk in Nederland.

HET DOEL VAN DE FMI

Met de FMI willen we de ontwikkelingen op de freelance-arbeidsmarkt monitoren en voorspellen. Daarmee geven we freelancers en werkgevers inzicht. Een tweede doelstelling is het beschikbaar stellen van een instrument dat helpt om de belangen van freelancers en werkgevers te behartigen in politiek Den Haag.

ONDERZOEKSBRONNEN

Het huidige onderzoeksrapport wordt samengesteld aan de hand van gegevens van het Centraal Bureau voor de Statistiek (CBS), de Algemene Bond van Uitzendondernemingen (ABU), een telefonische enquête onder Freelance.nl-opdrachtgevers en data afkomstig van onze website.

De FMI berekenen we op basis van de eerste drie bronnen (CBS, ABU, telefonische enquête). We tellen elke bron even zwaar mee in de berekening van de marktindex.

We gebruiken het onderzoeksrapport van het CBS waarin de conjunctuurindex van de komende drie maanden voor commerciële dienstverlening staat vermeld. Het CBS brengt dit rapport elke maand uit.

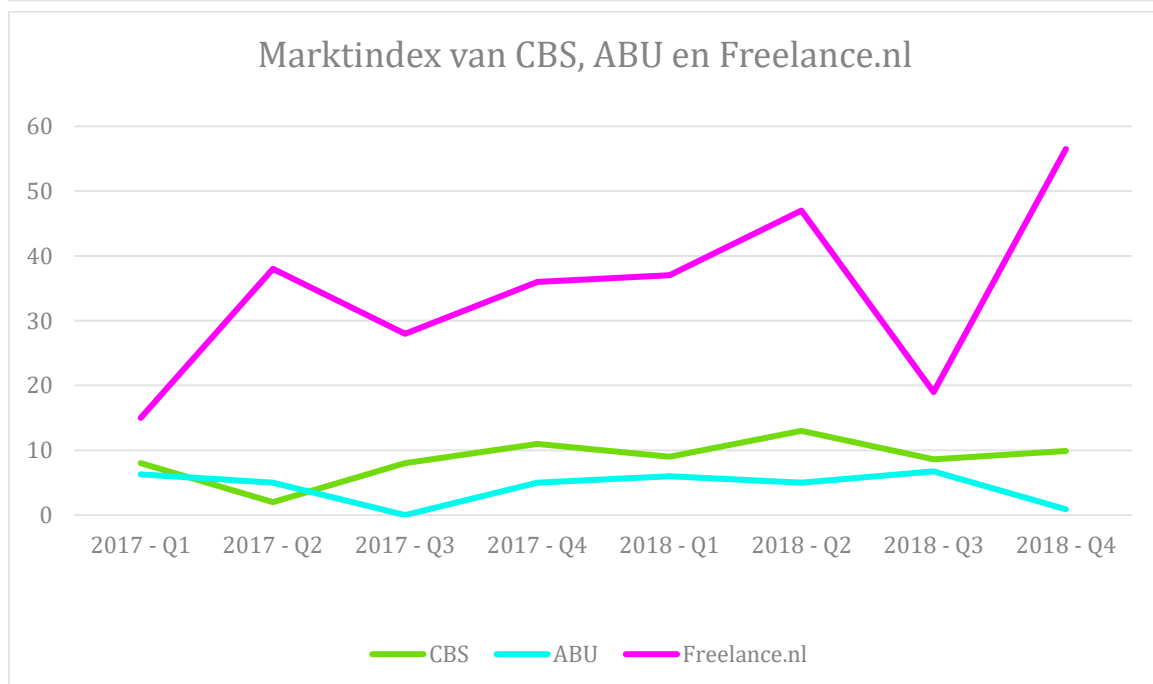
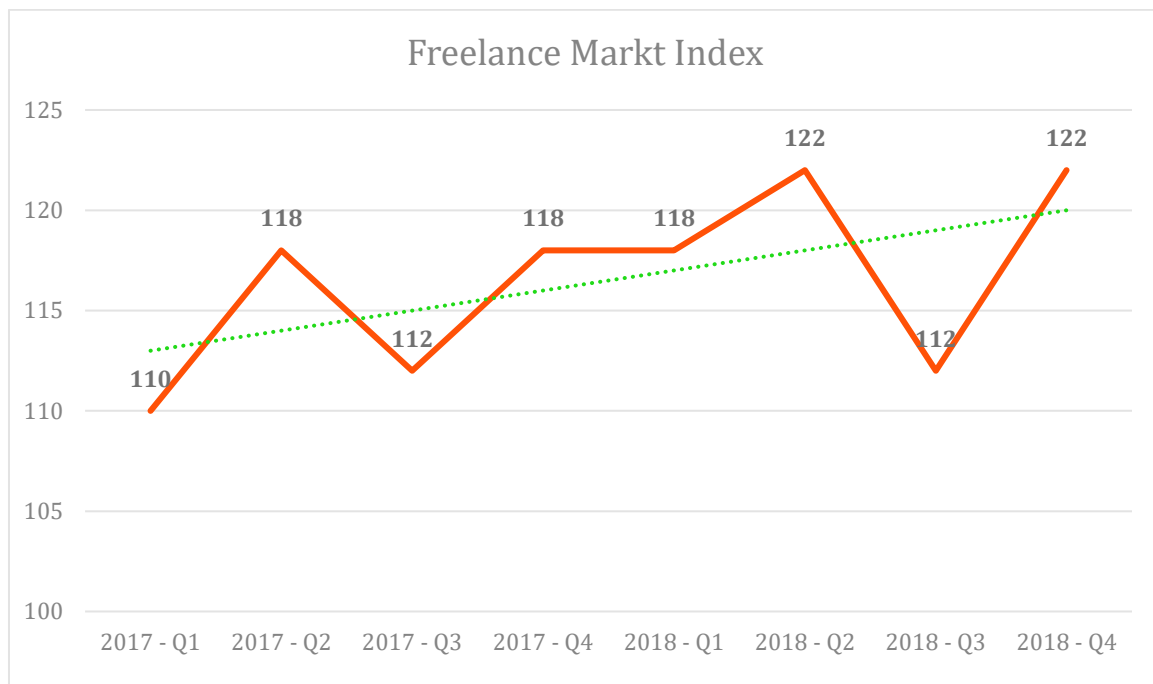
We gebruiken het onderzoeksrapport van de ABU waarin de ontwikkeling van de gewerkte uren in de voorbije vier weken ten opzichte van een jaar geleden staat vermeld. De ABU brengt dit rapport elke vier weken uit.

Telefonisch enquêteren we elke drie maanden ongeveer 150 opdrachtgevers om inzicht te krijgen in de ontwikkelingen op de flexibele arbeidsmarkt.

Met de data van onze website laten we zien wat de verhoudingen in het aantal opdrachten per groepen en expertises zijn.

FREELANCE MARKT INDEX

De **FreelanceMarktIndex© (FMI)** komt voor het vierde kwartaal van 2018 uit op een score van 122. Daarmee laat het een behoorlijke stijging zien ten opzichte van het dal van het vorige kwartaal (112). Bij een score van 100 wordt er geen groei verwacht. Met een FMI van 122 verwachten we de komende drie maanden dus wederom groei.



TOELICHTING RESULTATEN

Hieronder lichten we de resultaten van de deelindices toe.

ABU

De urenontwikkeling volgens de ABU in het derde kwartaal laat een duidelijke trendbreuk in groei zien ten opzichte van een lange periode hiervoor. Waar de volumegroei zich lang in de bandbreedte 4%-6% bewoog, zien we in het derde kwartaal een terugval naar een groei tussen de 0,8% en 1,7%. Voor de meest recente 4-weekse periode (week 33-36) bedraagt de volumegroei 0,9%.

Voor administratief personeel is de vraagontwikkeling vlak maar er is in tegenstelling tot eerdere perioden wel sprake van een stevige tariefstijging waardoor de omzet steeg met 6%.

De volumegroei in de industrie bedraagt toch nog 3%. Maar dit is wel veel minder dan de 10% die we hier eerdere perioden zagen. De tariefstijging is hier eveneens stevig waardoor er een omzetgroei is gerealiseerd van 8%.

In de categorie Techniek is de groei teruggevallen van 7% naar 1%. Maar ook hier is wel sprake van een tariefstijging waardoor een omzetgroei van 5% tot stand kwam.

Een reële vraag is of het bijna wegvallen van de groei in uitzenduren een gevolg is van schaarste aan mensen, waardoor er ruimte komt voor de getoonde tariefstijging, of dat het een eerste indicatie is van terugvallende vraag ten opzichte van een jaar geleden en een afkoeling van de economie aankondigt.

CBS

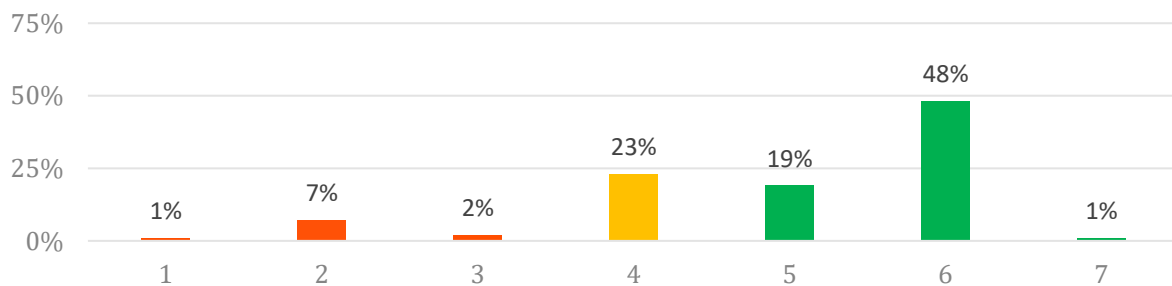
De conjunctuurindex van het CBS laat voor het 4^e kwartaal een stabiel beeld zien op een iets lager niveau dan in het voorjaar van 2018. Maar met een bandbreedte tussen de 8,0 en 9,9 aan het begin van oktober is de verwachte groei nog steeds robuust.

Freelance.nl

In september 2018 namen we bij 123 opdrachtgevers een telefonische enquête af. Deze groep bestond uit 25 directe opdrachtgevers, 83 intermediairs en 19 respondenten die beide rollen vervulden.

We vroegen de respondenten in hoeverre zij op een schaal van 1 tot 7 het volgende kwartaal meer of minder opdrachten voor freelancers verwachtten, waarbij 1 staat voor veel minder en 7 voor veel meer opdrachten.

In onderstaande grafiek is weergegeven hoe de respondenten antwoordden:



Het gemiddelde van de verwachtingen voor de komende drie maanden wordt als positief beoordeeld. Gemiddeld wordt een 5 op een schaal van 1 tot 7 gegeven op de vraag in hoeverre de respondenten het komende kwartaal minder of meer opdrachten verwachten. Ook opdrachtgevers verwachten dus groei.

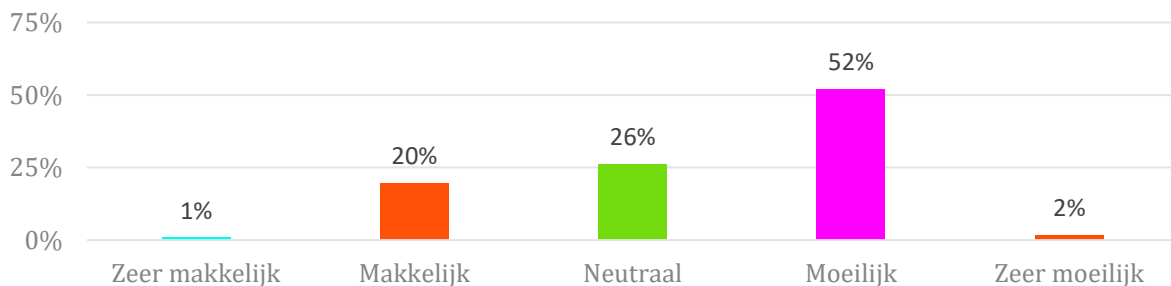
OVERIGE ONDERZOEKSRÉSULTATEN

Naast de verwachting van de hoeveelheid werk op de arbeidsmarkt, onderzoeken we ook andere interessante thema's via de telefonische enquête en data op onze website. Hieronder lichten we de uitkomsten hiervan toe.

ENQUÊTE

Moeilijkheidsgraad vinden geschikte freelancer

We vroegen de respondenten in hoeverre zij het makkelijk of moeilijk vinden om geschikte freelancers te vinden op een schaal van 1 tot 5 (waarbij 1 is zeer makkelijk en 5 is zeer moeilijk):



Als het moeilijk is om een geschikte freelancer te vinden, dan worden naast Freelance.nl voornamelijk alternatieve kanalen ingezet (zoals social media, mailings en het netwerk van partners), geven opdrachtgevers aan. Zoeken in het buitenland wordt daarbij ook genoemd. Een enkeling geeft aan dat ze in de vacature minder strenge eisen stellen als er geen geschikte freelancer wordt gevonden.

Belangrijkste reden voor keuze freelancer i.p.v. werknemer

We vroegen de respondenten welke reden zij het komende kwartaal hebben om voor een freelancer in plaats van werknemer te kiezen. Flexibiliteit, capaciteit en ervaring blijken de meest belangrijke redenen. Kwaliteit en kosten worden deze FMI slechts een enkele keer genoemd.

Belangrijkste overweging bij kiezen van geschikte freelancer

We vroegen de respondenten wat de belangrijkste overweging voor hen is bij het kiezen van een geschikte freelancer. De antwoorden hierop zijn zeer divers. Kwaliteit, kennis en ervaring komen deze FMI vaak naar voren.

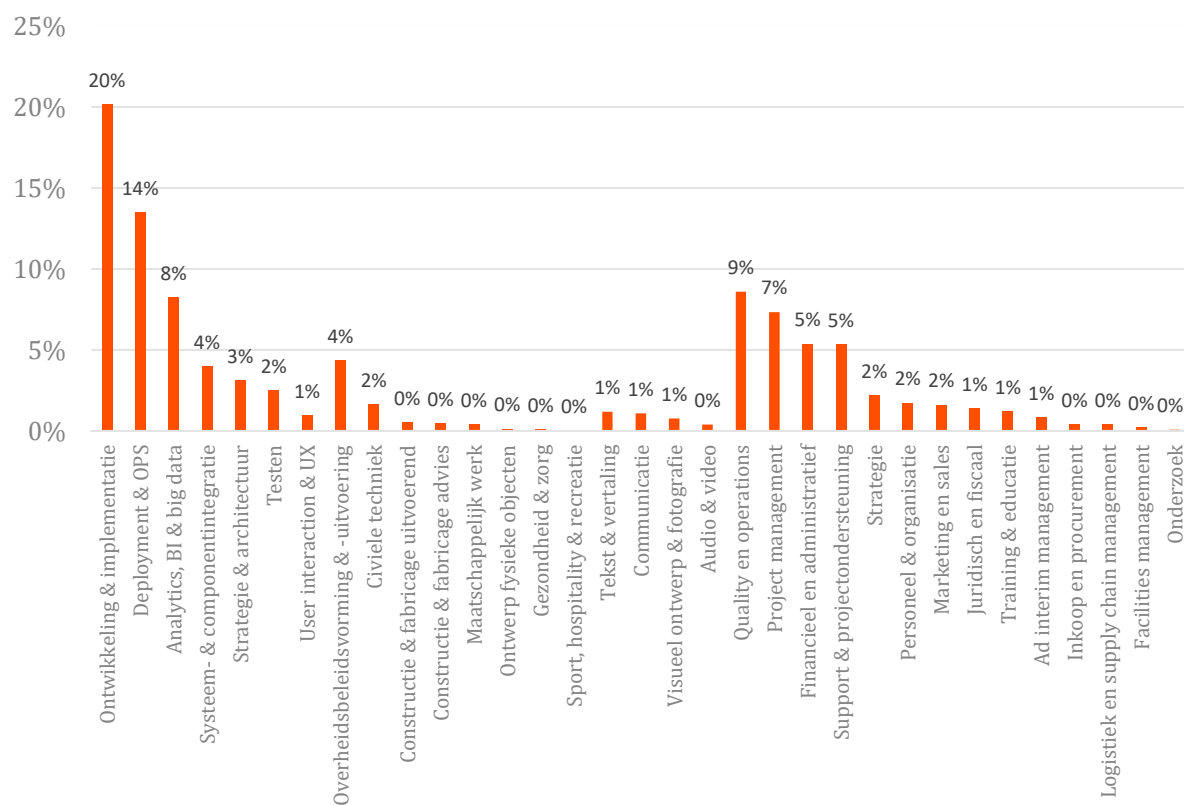
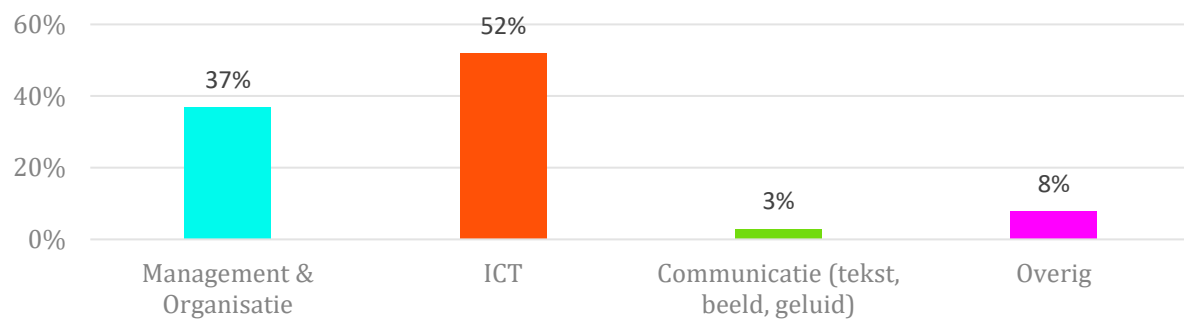
Belangrijkste eigenschap van opdrachtgever / tussenpersoon

We vroegen de respondenten wat zij de belangrijkste eigenschap vinden voor een opdrachtgever of tussenpersoon. Ook hier zijn de antwoorden zeer divers.

Transparantie, betrouwbaarheid, integriteit, kennis van het werkveld en communicatieve vaardigheden komen veelal naar voren.

FREELANCE.NL

We bekijken elk kwartaal welk type opdrachten het meest voorkomen op de Freelance.nl-website. Hieronder vind je een overzicht van de verschillende groepen en het aandeel van het aantal opdrachten in het totaal aantal opdrachten op onze website.



INTERPRETATIE & CONCLUSIES

Er zijn verschillende aspecten relevant bij de interpretatie van deze ontwikkelingen.

De stevige toename van de FMI wordt vooral gestuwd door de stijging van de Freelance.nl deelindex. Die stijging wordt gedreven doordat maar een heel klein aantal respondenten het komende kwartaal een afname van het aantal opdrachten verwacht. Ook de conjunctuurindicator van het CBS draagt positief bij aan de groei van de FMI, waarmee de beide toekomstgerichte deelindices een duidelijk positief signaal afgeven. De trendbreuk in de uitzendingen lijkt tegen die achtergrond eerder een schaarste issue dan een wegvallen van de vraag. Het feit dat de tariefstijging fors is, zeker in verhouding tot de inflatie, onderschrijft die redenering.

Hoewel de politieke signalen (handeloorlog, problemen in Italië, veel discussie in EU verband) normaal gesproken tot groeivertraging leiden, oogt de huidige economie momenteel erg sterk en lijkt deze onzekerheden vooralsnog naast zich neer te leggen.

We concluderen dat er zowel conjunctureel als structureel blijvend signalen zijn van groei op de tijdelijke arbeidsmarkt. Deze groei houdt stand ondanks blijvende politieke perikelen

Wij verwachten dat de groei zeker het komende halfjaar aanhoudt, ook al wordt de vergelijkingsbasis steeds hoger doordat het herstel van de economie al langere tijd duurt. Schaarste aan goed personeel is momenteel een van de meest relevante criteria om freelancers in te huren. Daarnaast zien we dat bedrijven zich structureel meer en meer richten op flexibiliteit en partnerships op projectbasis. Dit sluit goed aan bij de trend op de arbeidsmarkt waarbij naast een belangrijke vaste kern, flexibiliteit en maatwerk steeds belangrijker componenten worden.

OVER FREELANCE.NL

Freelance.nl matcht sinds 2003 freelancer aan opdrachtgever. We geloven in een toekomst waarin de beste professionals hun specialisme ontwikkelen en delen met meerdere ondernemingen in verschillende markten. In een wereld die sneller verandert en specialiseert, is bij ondernemingen de behoefte aan expertise vaak tijdelijk of projectgebonden. Om concurrerend te blijven moeten ondernemingen flexibel kunnen beschikken over relevante expertise. Het kennisniveau van professionals wordt daarbij gestuwd door meerdere, transparante selectie- en beoordelingsmomenten. Daar lopen wij warm voor!

BRONNEN

<https://www.cbs.nl/nl-nl/economie/financiele-en-zakelijke-diensten>

<https://www.abu.nl/nieuws>