







Omzetranglijst 2021 Nr 1 t/m 16		
Positie 2020 (2019)	Omzet in 2020 in mln. euro's (2019)	
1 (1)	<b>Randstad Groep NL</b> 2813,0 (3330,0)	↓
2 (2)	<b>HeadFirst Group</b> 1012,1 (1011,5)	▬
3 (3)	<b>USG People NL</b> 839,0 (975,0)	↓
4 (4)	<b>Brainnet Groep</b> 833,0 (864,0)	↓
5 (6)	<b>House of HR</b> 620,1 (574,5)	↑
6 (5)	<b>Timing</b> 545,3 (727,0)	↓
7 (8)	<b>Harvey Nash</b> 510,0 (535,2)	↓
8 (10)	<b>YoungCapital</b> 505,0 (515,0)	↓
9 (11)	<b>Between Staffing Group</b> 503,2 (474,9)	↑
10 (13)	<b>Olympia Nederland</b> 476,0 (423,6)	↑
11 (15)	<b>OTTO Work Force NL</b> 451,6 (323,4)	↑
12 (7)	<b>ManpowerGroup NL</b> 450,0 (558,5)	↓
13 (14)	<b>De Staffing Groep</b> 408,0 (401,0)	↑
14 (9)	<b>Adecco Group NL</b> 389,0 (525,8)	↓
15 (12)	<b>Brisker Group</b> 298,4 (457,4)	↓
16 (20)	<b>Hays Nederland</b> 259,6 (206,4)	↑

Omzetranglijst 2021 Nr 17 t/m 32		
Positie 2020 (2019)	Omzet in 2020 in mln. euro's (2019)	
17 (16)	<b>Driessen Groep</b> 234,0 (266,0)	↓
18 (18)	<b>Luba Groep</b> 226,7 (230,0)	↓
19 (22)	<b>Horizon Groep</b> 226,0 (189,0)	↑
20 (-)	<b>Maandag</b> 220,9 (-)	
21 (19)	<b>Brunel Nederland</b> 190,6 (206,8)	↓
22 (24)	<b>YER</b> 189,2 (172,9)	↑
23 (17)	<b>staff capital groep</b> 181,7 (228,6)	↓
24 (23)	<b>The Employment Group</b> 168,8 (177,3)	↓
25 (21)	<b>Actief Group Nederland</b> 164,5 (199,9)	↓
26 (29)	<b>Staffing Associates Group</b> 164,2 (132,0)	↓
27 (27)	<b>DPA Group</b> 135,1 (151,7)	↓
28 (-)	<b>Flexfamily</b> 125,2 (108,0)	↑
29 (28)	<b>Abiant Holding</b> 111,4 (138,7)	↓
30 (30)	<b>AB Werkt Zuid-Nederland</b> 110,9 (123,8)	↓
31 (26)	<b>Consolid</b> 110,7 (151,9)	↓
32 (34)	<b>Repay HRM</b> 103,1 (104,2)	↓

Omzetranglijst 2021 Nr 33 t/m 48		
Positie 2020 (2019)	Omzet in 2020 in mln. euro's (2019)	
33 (52)	<b>TMI</b> 98,0 (76,0)	↑
34 (37)	<b>Vibe Group</b> 95,8 (98,6)	↓
35 (39)	<b>GrowWork Group</b> 94,1 (93,7)	▬
36 (38)	<b>Charlie works</b> 92,0 (95,0)	↓
37 (32)	<b>AB Vakwerk</b> 89,5 (108,8)	↓
38 (-)	<b>House of Work</b> 85,5 (49,8)	↑
39 (46)	<b>Labour Power Company</b> 83,1 (67,2)	↑
40 (35)	<b>SD Worx Staffing Solutions</b> 82,5 (100,0)	↓
41 (50)	<b>Pro Industry</b> 75,2 (60,5)	↑
42 (53)	<b>Aethon</b> 73,0 (81,4)	↓
43 (45)	<b>AB Midden Nederland</b> 72,4 (74,8)	↓
44 (41)	<b>DIT Holding</b> 70,5 (90,1)	↓
45 (42)	<b>De Oranjegroep</b> 70,0 (86,0)	↓
46 (56)	<b>Seven Stars ICT Group</b> 63,0 (49,8)	↑
47 (-)	<b>Aeves Groep</b> 61,2 (53,3)	↑
48 (48)	<b>TMC NL</b> 60,2 (65,6)	↓

Omzetranglijst 2021 Nr 49 t/m 64		
Positie 2020 (2019)	Omzet in 2020 in mln. euro's (2019)	
49 (44)	<b>HelloFlex People</b> 59,4 (76,0)	↓
50 (57)	<b>Uitzendbureau Solutions</b> 59,0 (48,5)	↑
51 (-)	<b>Daan</b> 58,2 (46,3)	↑
52 (49)	<b>Wiertz Company</b> 57,8 (64,7)	↓
53 (55)	<b>The Human Network</b> 56,2 (54,4)	↑
54 (47)	<b>TecqGroep</b> 55,8 (66,9)	↓
55 (61)	<b>Het Flexhuis</b> 49,5 (37,4)	↑
56 (54)	<b>Xelvin</b> 46,0 (56,0)	↓
57 (59)	<b>Quoratio</b> 43,5 (45,3)	↓
58 (58)	<b>De Flextra-Groep</b> 43,1 (47,8)	↓
59 (65)	<b>Hero Interim Professionals</b> 41,6 (34,5)	↑
60 (62)	<b>Gazelle Global Recruitment</b> 38,2 (37,0)	↑
61 (64)	<b>Welten</b> 35,1 (36,5)	↓
62 (60)	<b>Redwave Group</b> 33,5 (41,7)	↓
63 (67)	<b>WerkTalent</b> 31,6 (32,8)	↓
64 (71)	<b>Opus People</b> 29,0 (27,2)	↑

Omzetranglijst 2021 Nr 65 t/m 82		
Positie in 2020 (2019)	Omzet in 2020 in mln. euro's (2019)	
65 (83)	<b>Orion Engineering</b> 25,9 (19,9)	↑
66 (72)	<b>Westerduin</b> 24,7 (26,4)	↓
67 (68)	<b>Raaak Personeel</b> 22,8 (26,2)	↓
68 (70)	<b>Alertec Group</b> 22,8 (28,1)	↓
69 (80)	<b>Haldu Groep</b> 22,5 (20,9)	↑
70 (69)	<b>GJ Personeelsdiensten</b> 21,0 (28,1)	↓
71 (84)	<b>Techsharks</b> 20,4 (20,1)	↑
72 (73)	<b>Worktrans Uitzendgroep</b> 20,2 (26,4)	↓
73 (77)	<b>De Pooter Groep</b> 20,1 (23,4)	↓
74 (89)	<b>Bouwprofs Groep</b> 19,3 (15,9)	↑
75 (76)	<b>DIRECT Payrolling &amp; Staffing</b> 19,1 (23,6)	↓
76 (82)	<b>Mekano Group</b> 18,8 (19,9)	↓
77 (81)	<b>365Werk</b> 18,2 (20,5)	↓
78 (-)	<b>AllinFlex</b> 18,0 (-)	
79 (75)	<b>Techvisie</b> 17,7 (20,8)	↓
80 (-)	<b>4 Minutes Holding</b> 17,3 (9,4)	↑
81 (79)	<b>Careermaker</b> 16,8 (22,1)	↓
82 (-)	<b>Perflexxion</b> 16,8 (17,2)	↓

Omzetranglijst 2021 Nr 83 t/m 100		
Positie in 2020 (2019)	Omzet in 2020 in mln. euro's (2019)	
83 (86)	<b>recruit a student</b> 16,5 (19,1)	↓
84 (88)	<b>Groene Hart Service Groep</b> 16,2 (18,0)	↓
85 (-)	<b>De Gilde Groep</b> 15,6 (18,9)	↓
86 (98)	<b>BAS HR</b> 14,6 (9,6)	↑
87 (92)	<b>Stone Business Associates</b> 14,5 (14,5)	▬
88 (87)	<b>Wiver</b> 13,4 (18,5)	↓
89 (-)	<b>Staan Finance</b> 12,3 (11,3)	↑
90 (-)	<b>Wolfram Chain</b> 12,0 (8,9)	↑
91 (93)	<b>DUS Dienstverlening</b> 11,9 (11,6)	↑
92 (100)	<b>Velox Engineering</b> 11,6 (8,9)	↑
93 (94)	<b>Kelly Services Nederland</b> 10,5 (12,0)	↓
94 (-)	<b>Hilfort</b> 9,8 (16,4)	↓
95 (-)	<b>HR-Groep</b> 8,7 (7,2)	↑
96 (-)	<b>Rochewood</b> 8,4 (7,3)	↑
97 (-)	<b>Synsel Techniek</b> 8,4 (8,0)	↑
98 (96)	<b>FlexFirst Personeelsbemiddeling</b> 8,0 (11,1)	↓
99 (95)	<b>WerkCentrale Nederland</b> 7,9 (11,1)	↓
100 (-)	<b>BaanBereik</b> 7,5 (7,7)	↓